

ÖV-TEAMS INFORMATIONEN


Wir freuen uns, dass ihr euch entschieden habt, den Swiss Olympic Gigathlon 2013 ganz ohne Supporter-Fahrzeug zu absolvieren. Nachfolgend findet ihr alle Informationen, die als «ÖV-Team» zusätzlich zum Manual «General Information» und den Streckenfoldern benötigt werden.

Offizielle Ausrüstung

Die offizielle Ausrüstung der «ÖV-Teams» wird wie folgt ergänzt:

Ein ÖV-Badge pro Person im Team

- Berechtigt zur Nutzung aller öffentlichen Verkehrsmittel auf den unten aufgeführten Verbindungsstrecken des Gigathlon 2013, zur kostenlosen Anreise und Rückreise sowie zur Nutzung der Velo-/Bike-Parks am Etappenort.
- «ÖV-Teams» der Kategorie 6to15 bekommen fünf ÖV-Badges für die fünf Athleten von Day 1. Die Badges werden dann jeweils innerhalb des Teams weitergegeben. Zusätzlich bekommen Teams der Kategorie 6to15 zehn An- und Rückreise-Tickets für die an- und abreisenden Teammitglieder.
- Der Fahrausweis ist nur mit dem Handgelenkbändel resp. Supporter-Gillet gültig.



Transport-Tickets für Day 1, Chur-Lenzerheide

- Aufgrund der knappen Kapazität bekommt jeder Athlet seinen Shuttle-Bus in die Lenzerheide zugeteilt. Die Zuteilung auf dem Transport-Ticket ist verbindlich.



Transport-Tickets für Day 3, Ennetbürgen-Altdorf

- Aufgrund der knappen Kapazität bekommt jeder Athlet seinen Shuttle-Bus nach Altdorf zugeteilt. Die Zuteilung auf dem Transport-Ticket ist verbindlich.



Zwei Velo-Bags

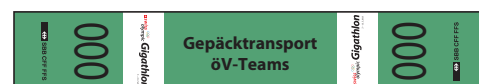
- Alle «ÖV-Teams» bekommen zwei Velo-Bags im Vorfeld per Post zugestellt.

Keine Fahrzeug-Vignette

- «ÖV-Team» bekommen keine Fahrzeug-Vignette.

Gepäckkleber

- Pro Person im Team und pro Verschiebung wird ein Gepäckkleber abgegeben. Dieser berechtigt zur Aufgabe eines Gepäckstückes von Etappenort zu Etappenort.



«ÖV-Team»-Specials

Gepäcktransport

Jedes «ÖV-Team»-Mitglied darf ein Gepäckstück von Etappenort zu Etappenort transportieren lassen. Das Gepäckstück kann (versehen mit dem Gepäckkleber) am frühen Morgen jeweils am Gepäckstand in der Nähe des SBB Info-Desk (im Partner-Park) aufgegeben werden und ab dem späteren Nachmittag am Gepäckstand in der Nähe des SBB Info-Desk (im Partner-Park) am nächsten Etappenort wieder abgeholt werden.

Velo-/Bike-Park

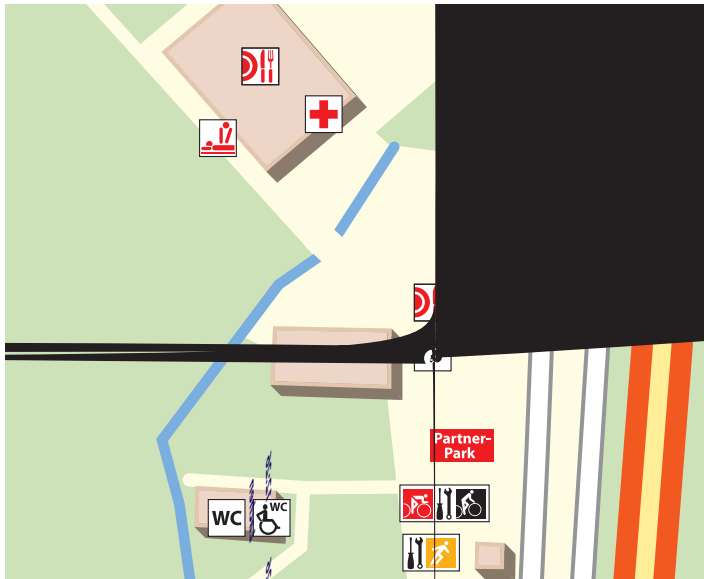
An jedem Etappenort ist ein bewachter, nur für «ÖV-Teams» zugänglicher Velo-/Bike-Park eingerichtet. Die Velos/Bikes können nur unter Vorweisen des ÖV-Badges dort abgestellt werden. Ein Schloss ist mitzunehmen. Der Veranstalter lehnt jegliche Haftung ab.

Verschiebungen/Reiserouten

Alle Reiserouten, welche im Gigathlon Manual (siehe Seiten 40-45) mit Supporter-Fahrzeug angegeben sind, werden von den «ÖV-Teams» mit dem öffentlichen Verkehr absolviert. Nachfolgend findet ihr die Details zu diesen Verschiebungen. Die Bikes und Velos werden im Zug immer im Velo-/Bike-Bag transportiert. Die Fahrpläne der Verbindungsstrecken sind auch über www.sbb.ch oder die SBB-Mobile-App zu finden.

FACTS

DAYS 1/2



Öffnungszeiten Velo-/Bike-Park

- Samstag, 6. Juli 2013, 16:00 – 20:00 Uhr.
- Sonntag, 7. Juli 2013, 08:00 Uhr – Dienstag, 9. Juli 2013, 10:00 Uhr durchgehend.

Öffnungszeiten Gepäckabgabe

Chur (Abgabe):

Dienstag, 9. Juli 2013, 05:00 – 07:00 Uhr

Ennetbürgen (Abholen):

Dienstag, 9. Juli 2013, 15:00 – 21:00 Uhr

Timetable Lenzerheide – Chur

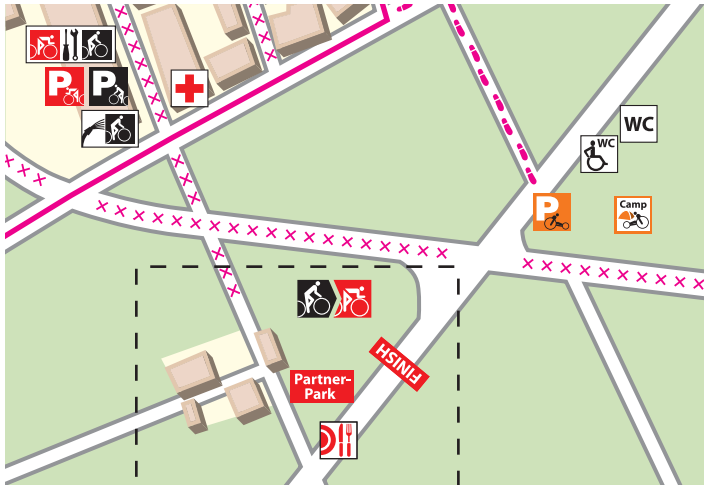
Der Extrabus fährt direkt in die Obere Au, die Regelbusse verkehren nur bis zum Bahnhof Chur. Der Fussweg vom Bahnhof Chur zum Camp Obere Au beträgt ca. 15 Min. (den weissen Gigathlon-Schildern folgen).

Timetable Chur – (Landquart) – Lachen

Timetable Lachen – Ennetbürgen

FACTS

DAYS 3/4



Öffnungszeiten Velo-/Bike-Park

Dienstag, 9. Juli 2013, 15:00 Uhr – Donnerstag, 11. Juli 2013, 12:00 Uhr durchgehend.



Öffnungszeiten Gepäckabgabe

Ennetbürgen (Abgabe): Donnerstag, 11. Juli 2013, 05:00 – 07:00 Uhr
Bern (Abholen): Donnerstag, 11. Juli 2013, 15:00 – 21:00 Uhr

Day 3 Reiserouten

Strecke	Verkehrsmittel	Bemerkungen	Personen
Ennetbürgen Herdern – Altdorf	Postauto Extrabus	Abfahrtszeiten sind den Transport-Tickets zu entnehmen. Der Biker verpackt das Bike in den vor Ort bereitliegenden gepolsterten Bags und verstaut es im Lieferwagen. Die Plätze sind beschränkt und die Zeiten zwingend einzuhalten.	Biker, Inliner, Schwimmer, Läufer, Supporter
Altdorf – Ennetbürgen Herdern	Postauto Extrabus	Abfahrtszeiten gemäss untenstehendem Fahrplan. Velofahrer/ Biker verpacken das Velo/Bike in den vor Ort bereitliegenden gepolsterten Bags und verstauen es im Lieferwagen.	Velofahrer, Inliner, Schwimmer, Supporter, Biker

Timetable Altdorf – Ennetbürgen

Altdorf Bahnhof ab	14:30	15:45	16:55	18:05	19:15	20:25	21:50
Ennetbürgen Herdern an	15:00	16:20	17:30	18:40	19:50	21:00	22:20

Day 4 Reiserouten

Strecke	Verkehrsmittel	Bemerkungen	Personen
Ennetbürgen Herdern – Bern Wankdorf	Postauto/Zug	Die Bikes werden bis Stans im bereitstehenden Lieferwagen transportiert.	Biker, Inliner, Schwimmer, Läufer, Supporter

Timetable Ennetbürgen – Bern

Postauto	
Ennetbürgen Herdern ab	xx:12
Stans Bahnhof an	xx:21
Umsteigen	
Stans ab	xx:25
Luzern an	xx:48
Umsteigen	
Luzern ab	xx:00
Bern an	xx:00
Umsteigen	
Bern ab	xx:12
Bern Wankdorf an	xx:14

FACTS

DAYS 5/6

Öffnungszeiten Velo-/Bike-Park

Donnerstag, 11. Juli 2013, 15:00 Uhr – Samstag, 13. Juli 2013, 10:00 Uhr durchgehend.



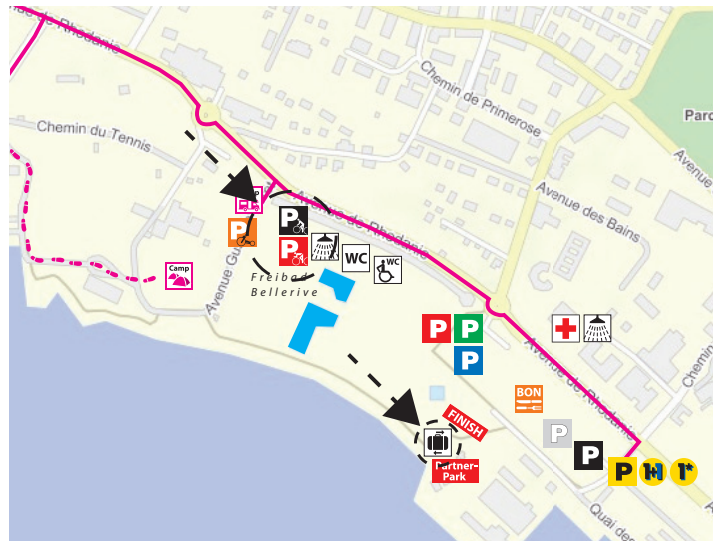
Öffnungszeiten Gepäckabgabe

Bern (Abgabe):

Samstag, 13. Juli 2013, 05:00 – 07:00 Uhr

Lausanne (Abholen):

Samstag, 13. Juli 2013, 15:00 – 21:00 Uhr



Day 5 Reiserouten

Am Day 5 (City Gigathlon Bern) bleibt bei sämtlichen teilnehmenden Gigathlon-Teams das Supporter-Fahrzeug stehen. Die Logistik ist daher dem Manual und den Streckenfoldern zu entnehmen.

Day 6 Reiserouten

Strecke	Verkehrsmittel	Bemerkungen	Personen
Bern Wankdorf – Chamblon	Zug, Extrabus	Achtung Abfahrt ab Bern Wankdorf, nicht ab Bern Ostermündigen!	Velofahrer, Läufer
Chamblon – Lausanne Dorigny	Bus – Zug – Metro M1	Der Läufer fährt in die Wechselzone Dorigny und steigt eine Station vor den anderen aus.	Läufer, Supporter
Chamblon – Lausanne Bellerive	Bus – Zug – Metro M2		Biker, Inliner, Schwimmer, Velofahrer
Lausanne Dorigny – Lausanne Bellerive (Ziel)	Velo	Der Velofahrer, Supporter mit dem Velo fährt dem See entlang ins Ziel nach Bellerive (3 km).	Velofahrer, Supporter

Timetable Chamblon – Lausanne

Bern Wankdorf ab	xx:32		
Biel an	xx:06		
Umsteigen			
Biel ab	xx:16		
Yverdon an	xx:51		
Mit Shuttle-Bus nach Chamblon, 30-Min Takt (ab 09:00 Uhr jeweils xx:00 und xx:30)			
Shuttle-Bus Chamblon-Yverdon, ab jeweils xx:10 und xx:40			
Yverdon ab	xx:19	12:25	13:25
Renens VD an	xx:49	12:54	13:54 (Läufer) umsteigen auf Metro M1
Lausanne Gare an	xx:56	12:59	13:58 (Inliner, Schwimmer, Biker) umsteigen auf Metro M2

M1: Alle 12 Min. bis UNIL-Dorigny

M2: Alle 4 Min. bis Ouchy

